

УПРАВЛЕНИЕ ФЕДЕРАЛЬНОЙ СЛУЖБЫ
ГОСУДАРСТВЕННОЙ СТАТИСТИКИ
ПО ХАБАРОВСКОМУ КРАЮ, МАГАДАНСКОЙ
ОБЛАСТИ, ЕВРЕЙСКОЙ АВТОНОМНОЙ ОБЛАСТИ
И ЧУКОТСКОМУ АВТОНОМНОМУ ОКРУГУ

О финансовом состоянии организаций Еврейской автономной области



январь-июнь 2023 года

О финансовом состоянии организаций

Еврейской автономной области

январь-июнь 2023 года

- 01 Сальдированный финансовый результат организаций
- 02 Прибыль организаций
- 03 Убыток организаций
- 04 Финансовые результаты деятельности организаций
- 05 Доля организаций, получивших прибыль (убыток)
- 06 Кредиторская и дебиторская задолженность организаций



САЛЬДИРОВАННЫЙ ФИНАНСОВЫЙ РЕЗУЛЬТАТ

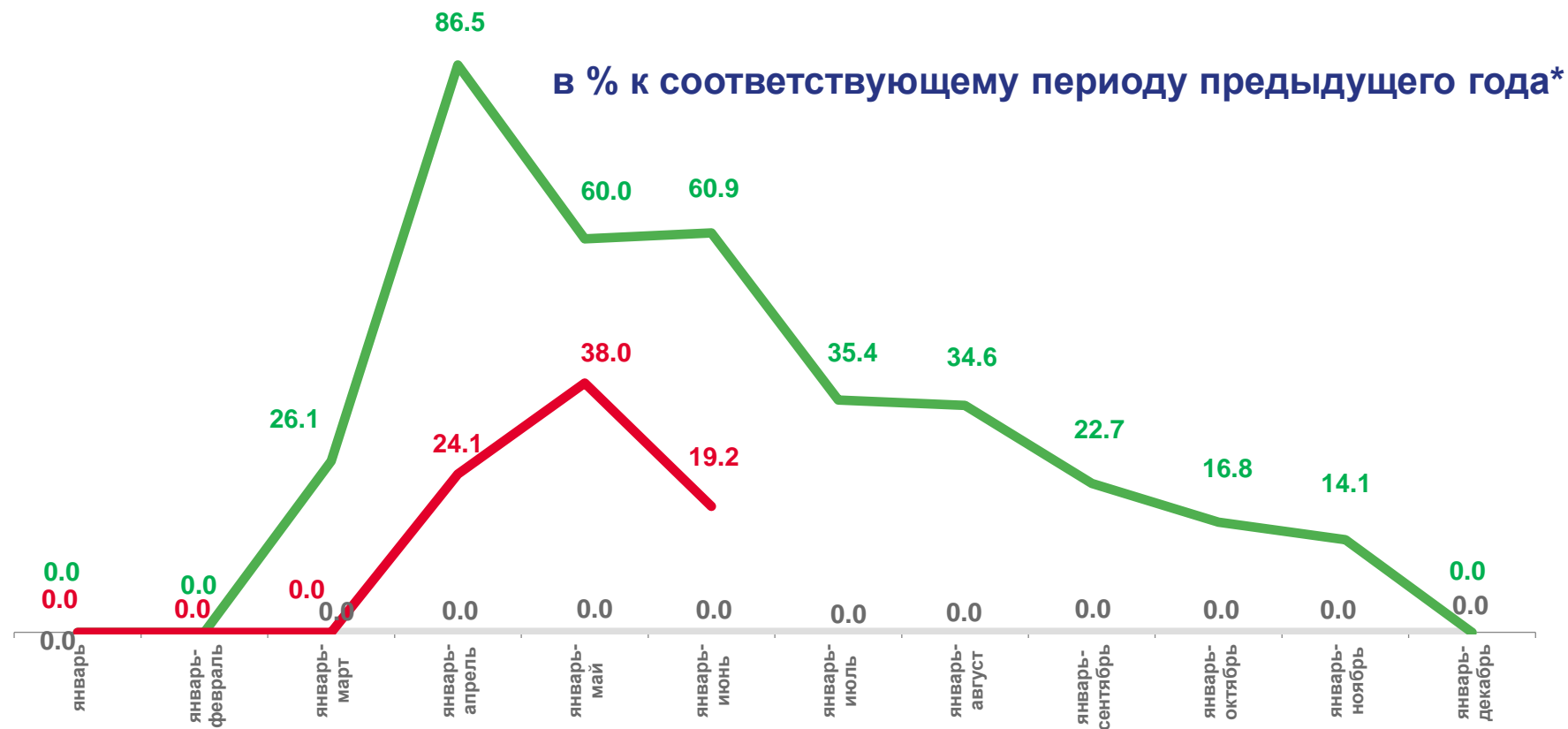
январь-июнь 2023 года

857,9

млн рублей

▼ 19,2%

к январю-июню 2022 года



2021 год



2022 год



2023 год

* По сопоставимому кругу предприятий в соответствии с методологией бухгалтерского учета; без субъектов малого предпринимательства, кредитных организаций, государственных (муниципальных) учреждений, не кредитных финансовых организаций

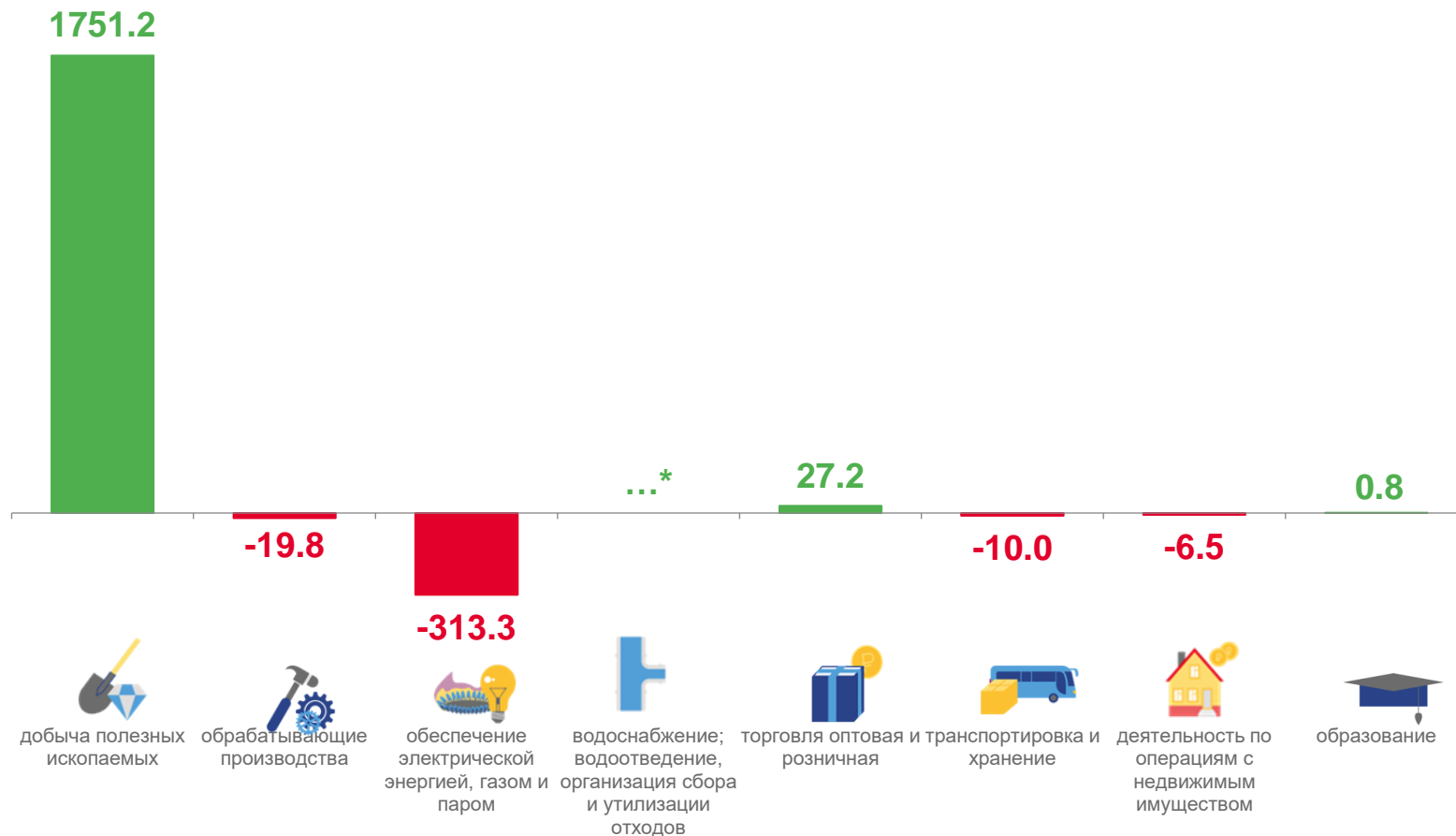


САЛЬДИРОВАННЫЙ ФИНАНСОВЫЙ РЕЗУЛЬТАТ ОРГАНИЗАЦИЙ

МЛН РУБЛЕЙ

январь-июнь 2023 года

в % к январю-июню 2022 года



добыча полезных ископаемых

торговля оптовая и розничная; ремонт автотранспортных средств и мотоциклов

торговля оптовая и розничная; ремонт автотранспортных средств и мотоциклов

- добыча полезных ископаемых
- обрабатывающие производства
- обеспечение электрической энергией, газом и паром
- водоснабжение; водоотведение, организация сбора и утилизации отходов
- торговля оптовая и розничная
- транспорт и хранение
- деятельность по операциям с недвижимым имуществом
- образование

* Данные не публикуются в целях обеспечения конфиденциальности первичных статистических данных, полученных от организаций, в соответствии с Федеральным законом от 29.11.2007 №282-ФЗ «Об официальном статистическом учёте и системе государственной статистики в Российской Федерации» (п.5 ст.4, ч.1 ст.9).





ПРИБЫЛЬ ОРГАНИЗАЦИЙ

МЛН РУБЛЕЙ

Всего
2 563,4 млн рублей

январь-июнь 2023 года

в % к январю-июню 2022 года

50,5%

добыча полезных ископаемых

33,1%

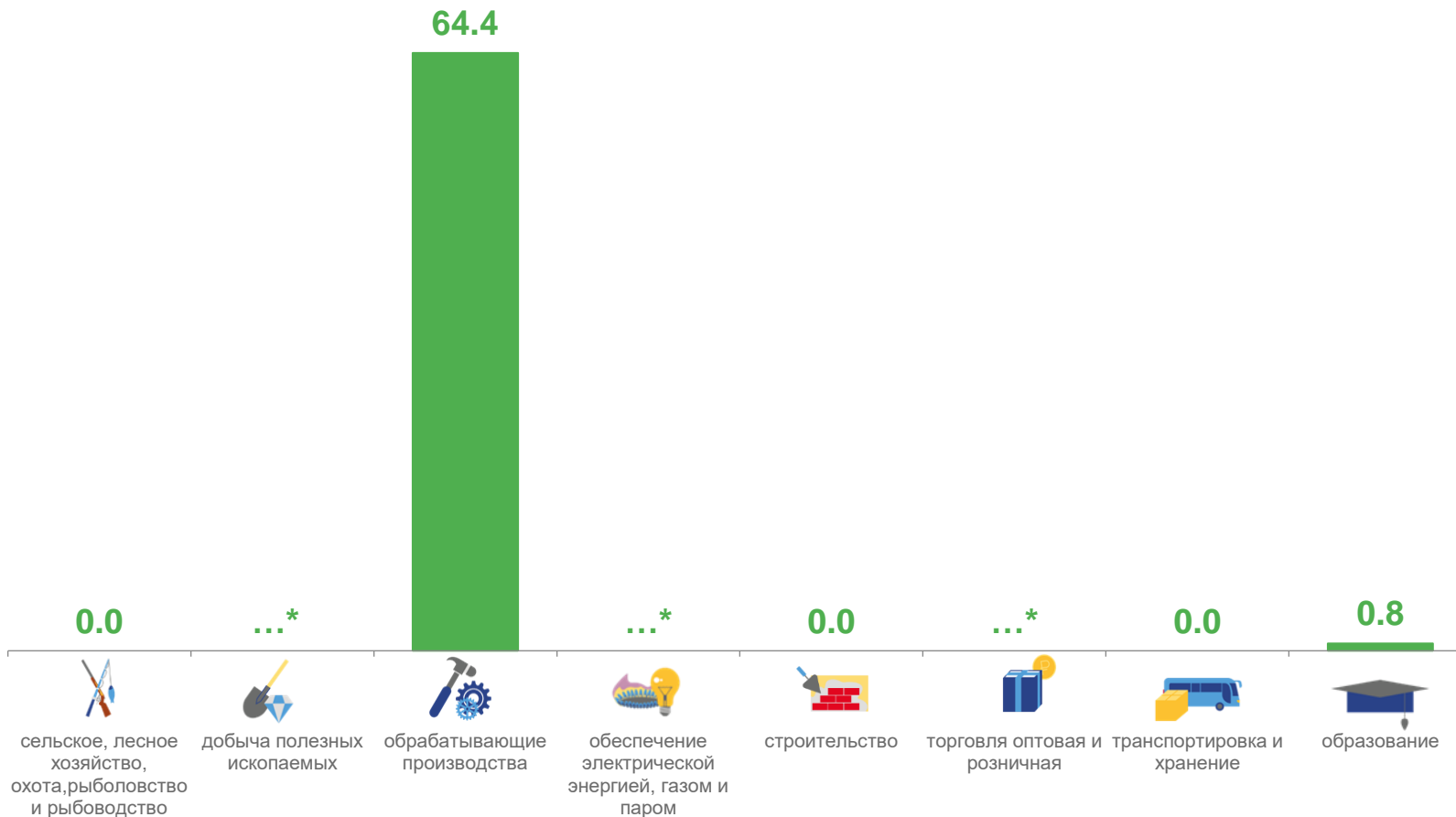
обрабатывающие производства

115,6%

обеспечение электрической энергией,
газом и паром

84,0%

торговля оптовая и розничная; ремонт
автотранспортных средств и мотоциклов



* Данные не публикуются в целях обеспечения конфиденциальности первичных статистических данных, полученных от организаций, в соответствии с Федеральным законом от 29.11.2007 №282-ФЗ «Об официальном статистическом учёте и системе государственной статистики в Российской Федерации» (п.5 ст.4, ч.1 ст.9).





УБЫТОК ОРГАНИЗАЦИЙ

МЛН РУБЛЕЙ

январь-июнь 2023 года

в % к январю-июню 2022 года



128,4%

обрабатывающие производства



73,6%

обеспечение электрической энергией,
газом и паром



в 7,8 раз

водоснабжение; водоотведение,
организация сбора и утилизации отходов



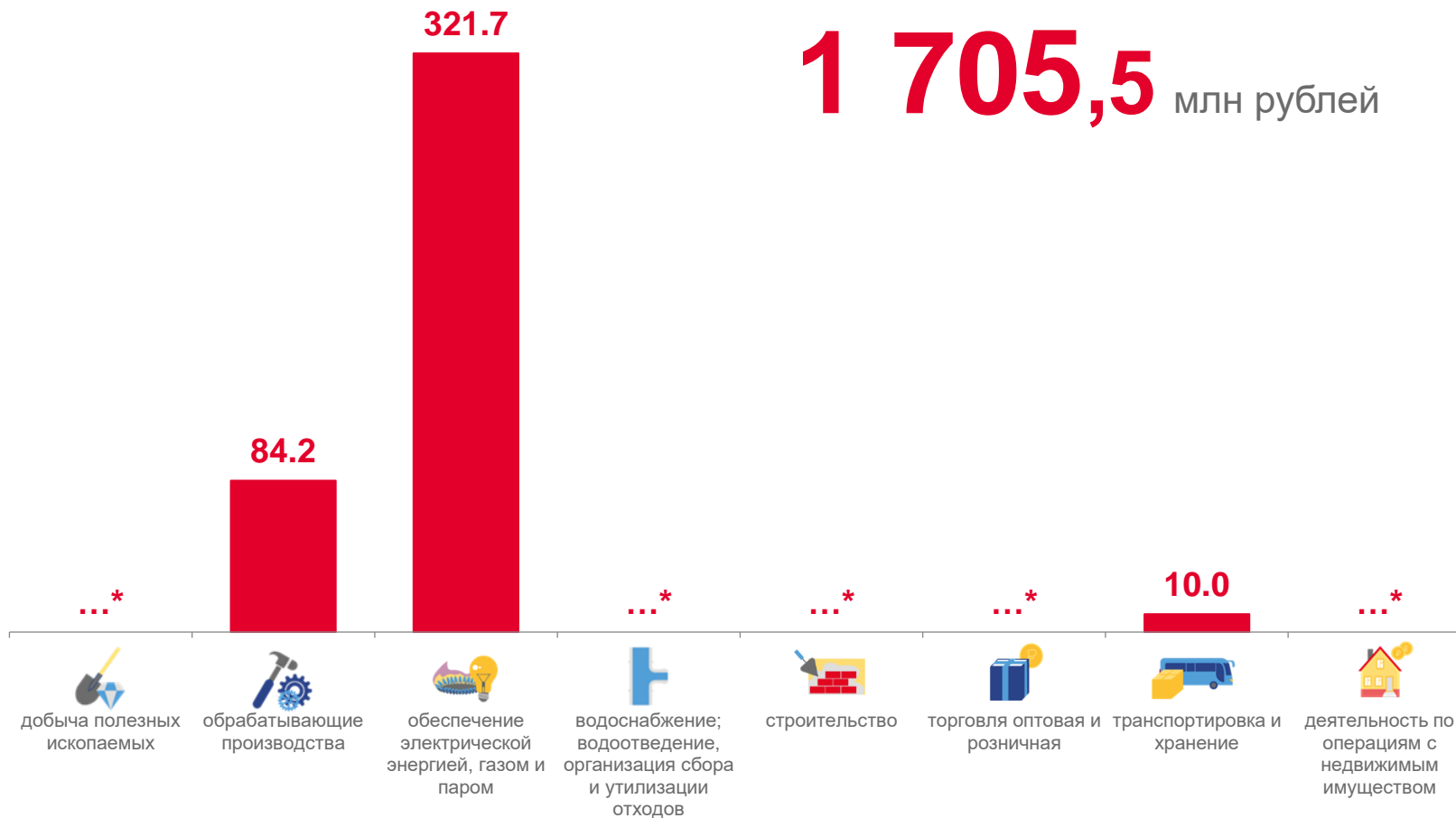
132,9%

транспортировка и хранение



Всего

1 705,5 млн рублей



* Данные не публикуются в целях обеспечения конфиденциальности первичных статистических данных, полученных от организаций, в соответствии с Федеральным законом от 29.11.2007 №282-ФЗ «Об официальном статистическом учете и системе государственной статистики в Российской Федерации» (п.5 ст.4, ч.1 ст.9).





ФИНАНСОВЫЕ РЕЗУЛЬТАТЫ ДЕЯТЕЛЬНОСТИ ОРГАНИЗАЦИЙ

январь-июнь 2023 года в процентах к январю-июню 2022 года

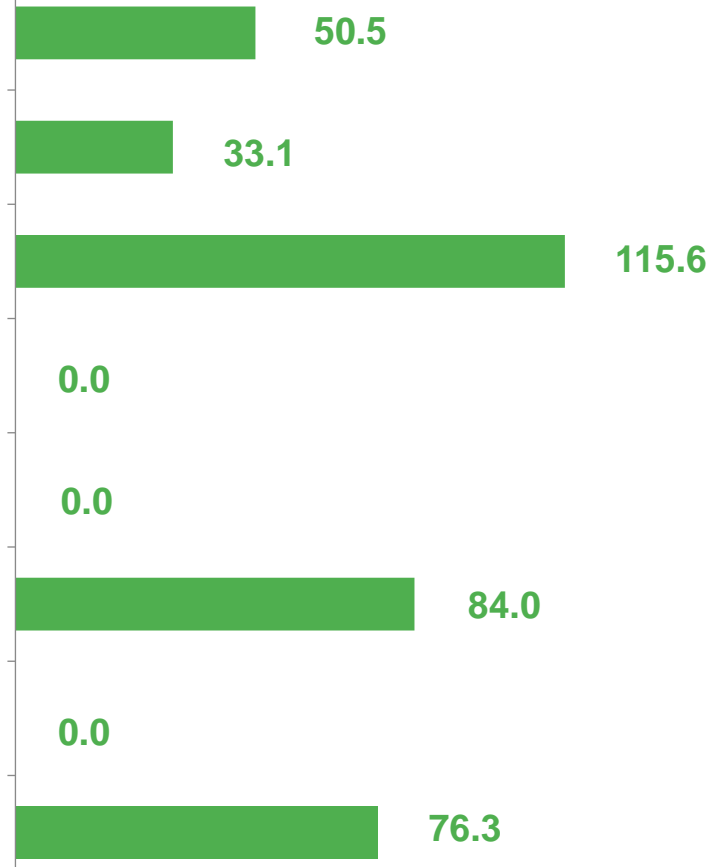
УБЫТОК

в 7.8 раз

в 4.1 раза



добыча полезных ископаемых
 обрабатывающие производства
 обеспечение электрической энергией, газом и паром
 водоснабжение; водоотведение, организация сбора и утилизации отходов
 строительство
 торговля оптовая и розничная
 транспортировка и хранение
 деятельность по операциям с недвижимым имуществом



ПРИБЫЛЬ





ДОЛЯ ПРИБЫЛЬНЫХ ОРГАНИЗАЦИЙ

январь-июнь 2023 года

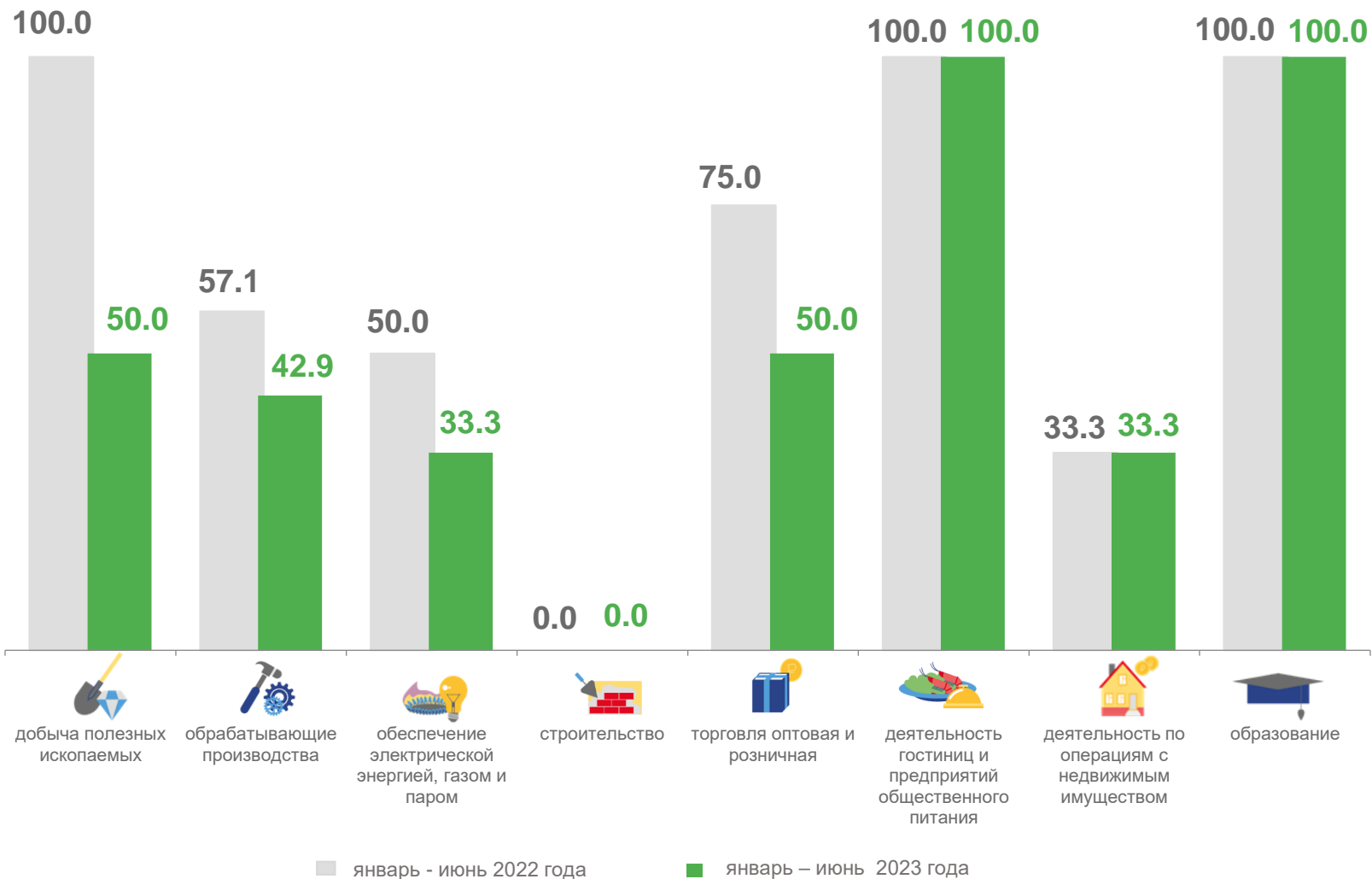
в % к январю-июню 2022 года

Всего **50,1%**

январь-июнь 2022 года

в % к январю-июню 2021 года

Всего **68,1%**



ДОЛЯ УБЫТОЧНЫХ ОРГАНИЗАЦИЙ

январь-июнь 2023 года

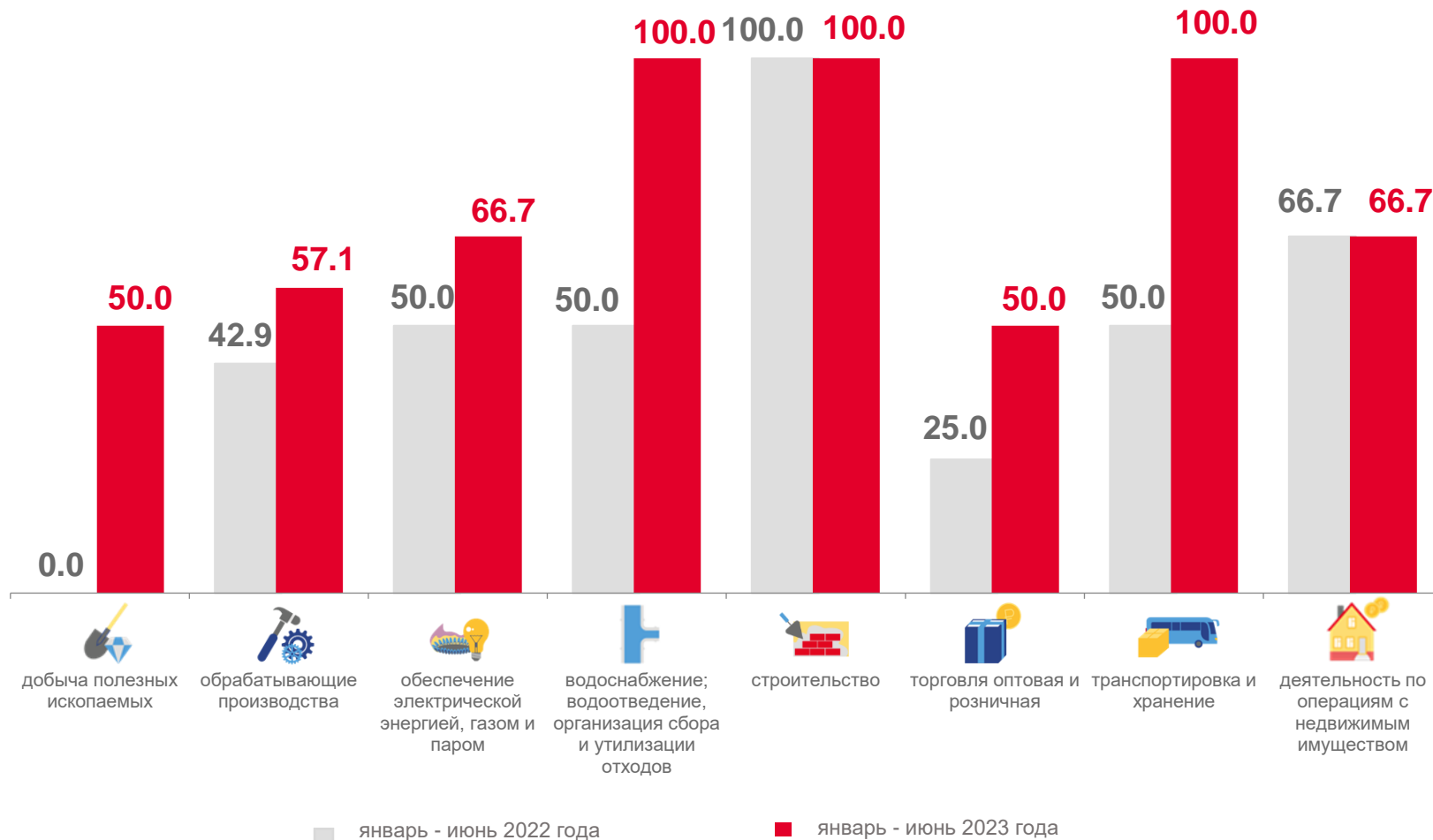
в % к январю-июню 2022 года

Всего **В 2,6 раз**

январь-июнь 2022 года

в % к январю-июню 2021 года

Всего **134,3%**





ПРОСРОЧЕННАЯ КРЕДИТОРСКАЯ ЗАДОЛЖЕННОСТЬ

на конец месяца

Кредиторская задолженность

На конец июня 2023 года



7 998,2

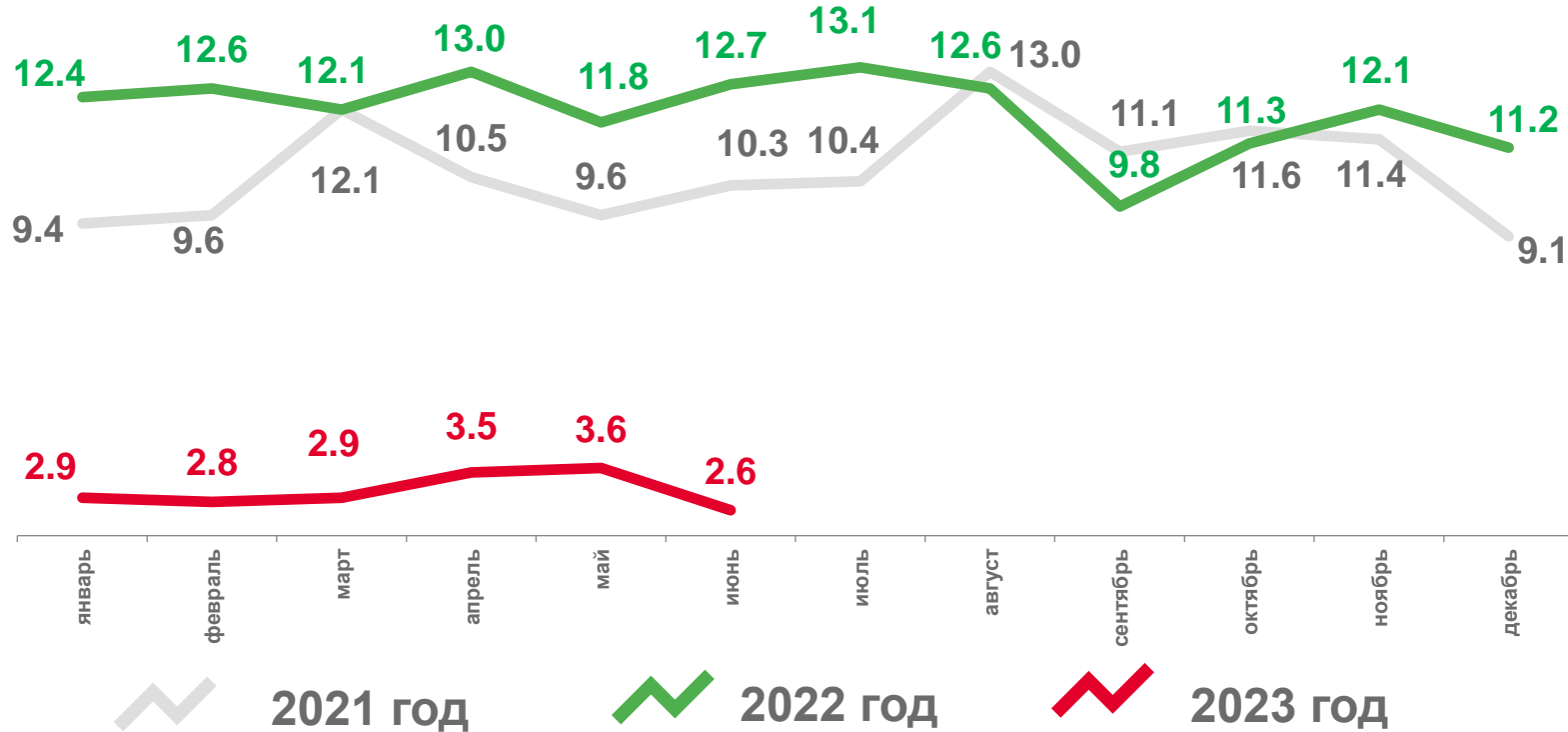
млн рублей



109,1%

к концу июня 2022 года

в % к общему объему кредиторской задолженности





ПРОСРОЧЕННАЯ ДЕБИТОРСКАЯ ЗАДОЛЖЕННОСТЬ

на конец месяца

Дебиторская задолженность

на конец июня 2023 года



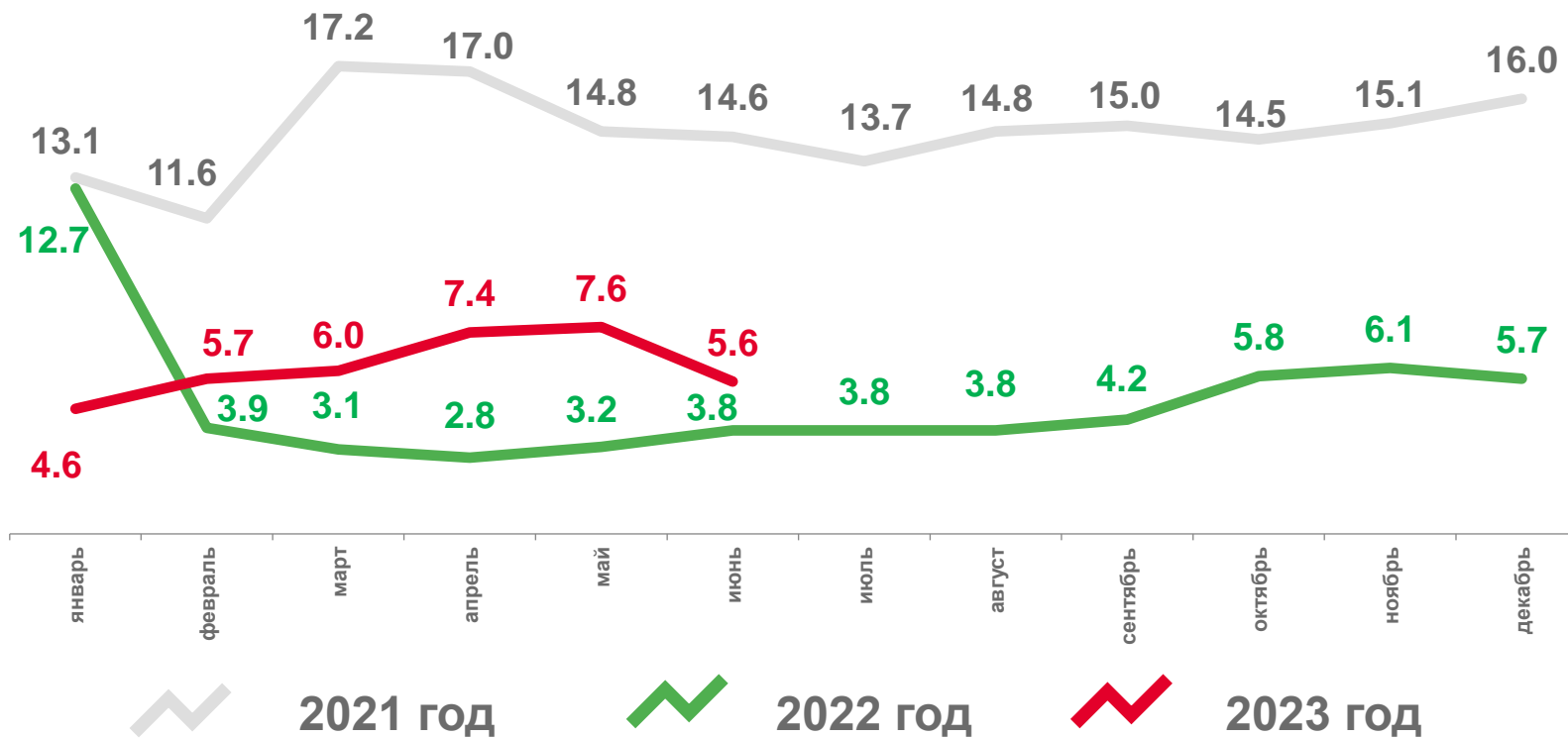
10 179,6

млн рублей

▲ 118,4%

к концу июня 2022 года

в % к общему объему дебиторской задолженности





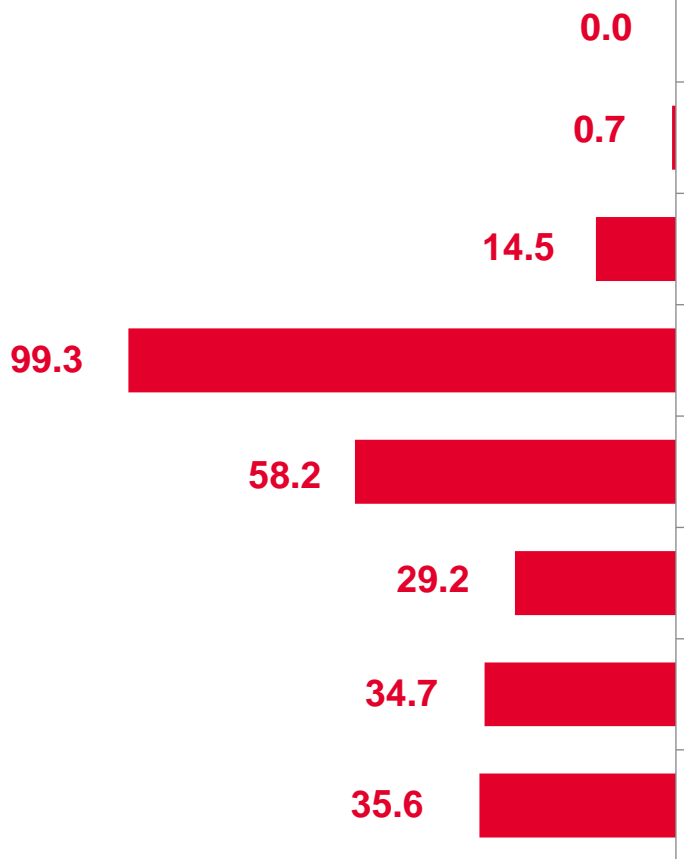
ПРОСРОЧЕННАЯ ЗАДОЛЖЕННОСТЬ

на конец июня 2023 года



Дебиторская задолженность

в % к общей дебиторской задолженности



Кредиторская задолженность

в % к общей кредиторской задолженности

